





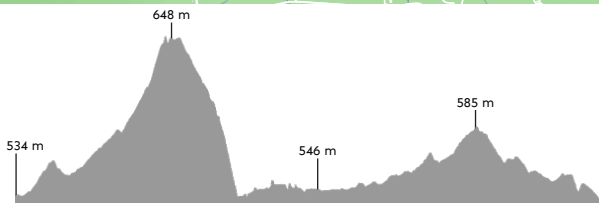


Au cœur des gorges de Péreille

Lavelanet

Le cœur des gorges abrite de nombreuses espèces d'oiseaux parmi lesquels le Vautour Percnoptère, le Faucon Pèlerin et le Grand-Duc d'Europe. Soyez discrets. L'itinéraire offre de superbes points de vue. En contre-bas de la petite église, vous trouverez un panneau explicatif sur la biodiversité du site.

 Distance 11,2 km	 Difficulté Moyen - 3/5
 Durée 2 h 30	 Altitude 534 / 648 m
 Balisage 	 Dénivelé + 171 m
P Départ Cimetière de Cambière Lat : 42.93006 Lng : 1.8336	
IGN Carte IGN de référence 2247OT - Lavelanet/Montségur	



Les horaires sont donnés à titre indicatif pour une marche plutôt paisible. Ces derniers peuvent être différents de ceux indiqués sur d'autres supports.



Scannez le QRcode pour obtenir la trace du parcours.



Le pas à pas



Départ
Du parking du cimetière de Cambière, prendre le chemin de Raissac pour rejoindre sur les hauteurs le « Pas del Castel ».



Poursuivre tout droit en direction des gorges de Péreille en passant devant la croix de Péreille et la table d'orientation qui présente, de ce point de vue remarquable sur les gorges et le massif de Tabe, la géologie du site.



Passer au pied de la chapelle Saint Vincent puis à proximité du site d'escalade pour rejoindre la portion d'itinéraire qui traverse les gorges et qui bénéficie de la médiation sur la biodiversité du site.

A proximité du hameau de Coumescure, poursuivre tout droit pour rejoindre Pichobaco puis le hameau de Rabaute par un étroit sentier.



Au village de Rabaute, prendre à gauche la route qui mène au lieu-dit des Sartrous puis Bensa et enfin le parking de départ.



Nos coups de cœur

LE GRAND-DUC D'EUROPE

Le Grand-Duc d'Europe est un imposant rapace nocturne au plumage brun marbré et aux aigrettes dressées. Il chasse avec puissance dans l'obscurité, capturant mammifères et oiseaux de taille moyenne. Il niche sur des corniches rocheuses ou dans d'anciens nids de grands rapaces. Sédentaire et discret, il lance des hululements graves et profonds qui résonnent dans les forêts et falaises européennes.



LA PULMONAIRE AFFINE

La pulmonaire affine est une plante printanière aux fleurs remarquables passant du rose au bleu-violet. Ses feuilles tachetées évoquent un poumon, d'où son nom. Elle pousse dans les sous-bois frais et nourrit les premiers pollinisateurs du printemps, enrichissant la biodiversité forestière.



L'ÉGLISE SAINT VINCENT

L'église Saint-Vincent est un édifice religieux au patrimoine architectural et historique remarquable. Sa construction témoigne du savoir-faire des bâtisseurs et de la ferveur religieuse d'autrefois. Elle abrite souvent des éléments artistiques précieux comme fresques, retables ou vitraux. Lieu de culte et de rassemblement communautaire, elle structure l'identité du village. Classée au patrimoine, elle fait l'objet de restaurations pour préserver ce témoin de l'histoire locale.

